

# 地震保険と再保険のしくみ

地震保険は、居住の用に供する建物またはそれに收容される家財を対象とする火災保険にセットして契約することになっており、地震保険のみを単独で契約することはできません。火災保険を契約する際、地震保険を希望しない場合には、保険契約申込書の「地震保険ご確認」欄に押印が必要です。

また、現在ご契約の火災保険の契約時に地震保険を契約しなかった場合でも、保険期間の中途から地震保険を契約することもできます。なお、警戒宣言(※)が発せられた場合、契約できなくなる地域があります。

※詳しくは警戒宣言が発令されたとき(P37)、用語の解説(P84)をご覧ください。

## ■ 補償される損害

地震もしくは噴火またはこれらによる津波(以下「地震等」といいます。)を直接または間接の原因とする火災、損壊、埋没または流失によって、保険の対象について生じた損害

火災保険では、①地震等による火災(及びその延焼、拡大損害)によって生じた損害②火災が地震等によって延焼、拡大したことにより生じた損害はいずれも補償の対象とはなりません。これらの損害を補償するためには地震保険が必要です。

## ■ 保険の対象

居住の用に供する建物または家財(生活用動産)

以下のものは対象外となります。

工場、事務所専用の建物など住居として使用されない建物、1個または1組の価額が30万円を超える貴金属・宝石・骨とう、通貨、有価証券(小切手、株券、商品券等)、預貯金証書、印紙、切手、自動車等

なお、建物と家財のそれぞれでご契約いただく必要があります。保険の対象が建物だけの場合、建物に收容されている家財に損害が生じても、保険金は支払われません。

## ■ 保険期間

短期、1年または長期(2年～5年)

## ■ 保険金額

火災保険(※)の保険金額の30%～50%の範囲内で地震保険の保険金額を契約者に設定していただきます。ただし、建物は5,000万円(※)、家財は1,000万円が限度です。

※火災保険

普通火災保険、住宅火災保険、住宅総合保険、積立火災保険、積立火災総合保険、積立生活総合保険、店舗総合保険等

※マンション等の区分所有建物の保険金額は、各区分所有者ごとに専有部分と共有持分を合わせて、5,000万円が限度となります。

## ■ 保険金の支払

地震保険では、保険の対象である建物または家財の損害の程度に応じて、保険金額の一定割合が支払われます。

(表1)

保険の対象	損害の程度	保険金支払額
建物 ・ 家財	全損	保険金額の <b>100%</b> 〔時価 <sup>(※)</sup> が限度〕
	大半損	保険金額の <b>60%</b> 〔時価の60%が限度〕
	小半損	保険金額の <b>30%</b> 〔時価の30%が限度〕
	一部損	保険金額の <b>5%</b> 〔時価の5%が限度〕

(注) 損害の程度が一部損に至らない場合は、保険金は支払われません。

### 保険金をお支払いできない主な場合

- ・ 故意もしくは重大な過失または法令違反による事故
- ・ 地震等の際の紛失・盗難の場合
- ・ 戦争、内乱などによる損害
- ・ 地震等が発生した翌日から起算して10日を経過した後に生じた損害
- ・ 門、塀、または垣のみの損害など、主要構造部に該当しない部分のみの損害

### 損害の認定基準

損害の程度別の主な認定基準は以下のとおりです。

(表2)

損害の程度	建 物		家 財
	主要構造部 <sup>(注)</sup> の損害額	焼失、流失した床面積 (一部損は床上浸水等)	家財の損害額
全 損	建物の時価の <b>50%以上</b>	建物の延床面積の <b>70%以上</b>	家財の時価の <b>80%以上</b>
大 半 損	建物の時価の <b>40%以上50%未満</b>	建物の延床面積の <b>50%以上70%未満</b>	家財の時価の <b>60%以上80%未満</b>
小 半 損	建物の時価の <b>20%以上40%未満</b>	建物の延床面積の <b>20%以上50%未満</b>	家財の時価の <b>30%以上60%未満</b>
一 部 損	建物の時価の <b>3%以上20%未満</b>	建物が床上浸水または地盤面から <b>45cmを超える浸水</b> を受け損害が生じた場合で、当該建物が全損、大半損、小半損または一部損に至らない場合	家財の時価の <b>10%以上30%未満</b>

(注) 詳しくは用語の解説 (P84) をご覧ください。

※時価  
新築価額から、使用年数に相当する減価額を控除した価額をいいます。

津波による損害、地盤液状化による損害の場合の損害の程度別の主な認定基準は以下のとおりです。

(表3)

損害の程度	津波による損害		「地震等」を原因とする地盤液状化による損害	
			傾斜	最大沈下量
全 損	下記以外	180cm以上の床上浸水を被った場合または地盤面から225cm以上の浸水を被った場合	1.7/100 (約1°) を超える場合	30cmを超える場合
	平屋建て	100cm以上の床上浸水を被った場合または地盤面から145cm以上の浸水を被った場合		
大半損	下記以外	115cm以上180cm未満の床上浸水を被った場合または地盤面より160cm以上225cm未満の浸水を被った場合	1.4/100 (約0.8°) を超え、1.7/100 (約1°) 以下の場合	20cmを超え、30cm以下の場合
	平屋建て	75cm以上100cm未満の床上浸水を被った場合または地盤面より80cm以上145cm未満の浸水を被った場合		
小半損	下記以外	115cm未満の床上浸水を被った場合または地盤面より45cmを超え160cm未満の浸水を被った場合	0.9/100 (約0.5°) を超え、1.4/100 (約0.8°) 以下の場合	15cmを超え、20cm以下の場合
	平屋建て	75cm未満の床上浸水を被った場合または地盤面より45cmを超え80cm未満の浸水を被った場合		
一部損	基礎の高さ以上の浸水を被った場合で全損、大半損または小半損に至らないとき		0.4/100 (約0.2°) を超え、0.9/100 (約0.5°) 以下の場合	10cmを超え、15cm以下の場合

- (注) 1. (表3)の内容は木造建物(在来軸組工法、枠組壁工法)、共同住宅を除く鉄骨造建物(鉄骨系プレハブ造建物等の戸建て住宅)について適用します。家財には適用しません。  
 2. (表2)と(表3)の内容を併せて認定することは出来ません。  
 3. 保険始期が2016年12月31日以前の契約は損害の程度の区分が上記の表とは異なります。

## ■ 保険金総支払限度額

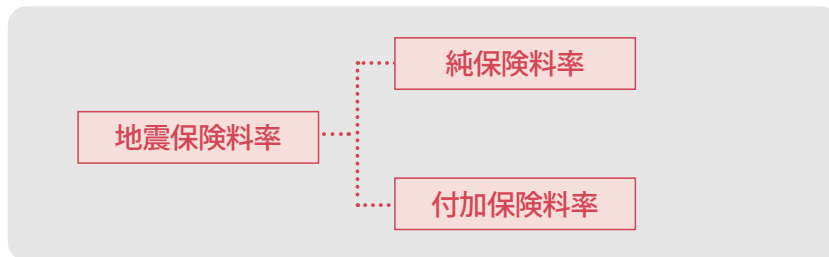
1回の地震等につき支払われる保険金の総支払限度額(※)は、2021年4月1日に改定され、12兆円となっています。支払うべき保険金の総額が総支払限度額を超過する場合、法律によって各契約ごとの保険金を削減することができます。

※総支払限度額

「地震保険に関する法律」に基づき、1回の地震等により政府及び民間保険会社が支払う保険金の総支払限度額が定められています。詳しくは保険責任の負担と再保険の流れ(P38)、用語の解説(P84)をご覧ください。

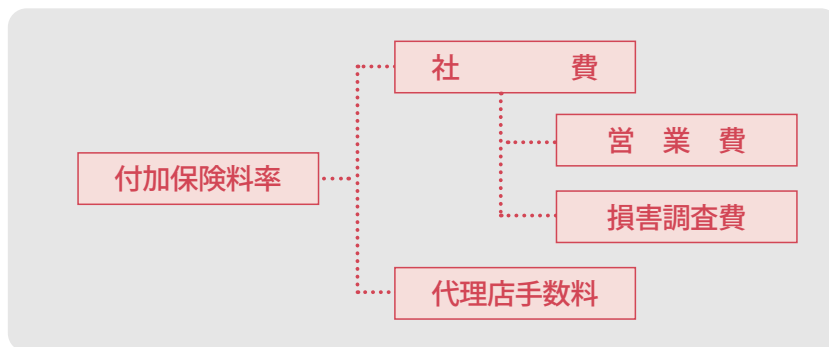
## ■ 保険料率

地震保険料率は「損害保険料率算出団体に関する法律」に基づき、損害保険料率算出機構が算出しており、将来の保険金の支払いに充てられる部分である「純保険料率」と保険会社の経費等に充てられる部分である「付加保険料率」から構成されています。



「純保険料率」は、政府の機関である地震調査研究推進本部(※)が「確率論的地震動予測地図」を作成する際に使われた、今後被害をもたらす可能性があるとして想定した全ての地震を対象に、仮に現在の状況下で発生した場合に、地震保険で支払われる保険金がどのくらいになるかを個々の地震の被害予測シミュレーションにより予測し、これから1年間あたりの予想支払保険金を求めることで算出しています。

「付加保険料率」は、社費と代理店手数料から構成されており、社費は営業費と損害調査費から構成されています。地震保険は公共性が高く、政府が再保険を引き受けていることから、利潤が織り込まれておらず、また、火災保険に付帯して加入する方式により、営業費を可能な限り低くしています。



実際に適用される保険料率は、保険の対象である建物及び家財を収容する建物の構造別、所在地別に定めている基本料率に、耐震性能に応じた割引率を乗じることにより計算します。

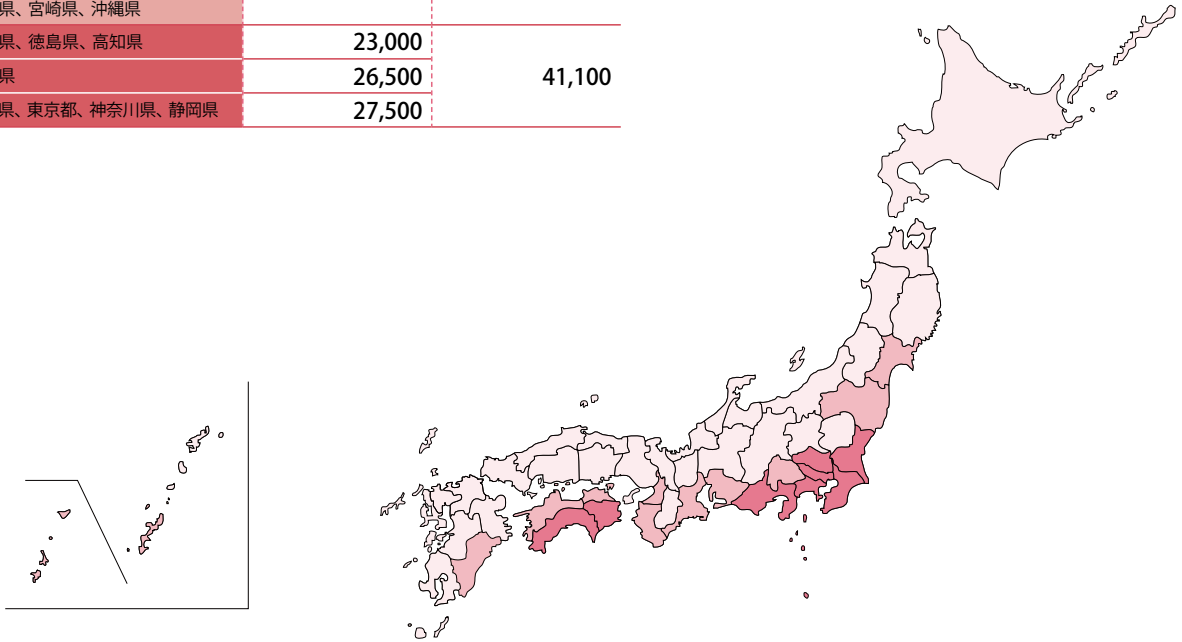
※地震調査研究推進本部

阪神・淡路大震災を契機に、地震調査研究の推進体制の整備等を目的として、地震防災対策特別措置法が制定され、同法に基づき1995年7月に設置されました。

## 基本料率（建物、家財とも）▶保険料の一例

保険金額1,000万円あたり、保険期間1年（単位：円）

等地	都道府県	イ構造※	ロ構造※
1	北海道、青森県、岩手県、秋田県、山形県、栃木県、群馬県、新潟県、富山県、石川県、福井県、長野県、岐阜県、滋賀県、京都府、兵庫県、奈良県、鳥取県、島根県、岡山県、広島県、山口県、福岡県、佐賀県、長崎県、熊本県、大分県、鹿児島県	7,300	11,200
2	宮城県、福島県、山梨県、愛知県、三重県、大阪府、和歌山県、香川県、愛媛県、宮崎県、沖縄県	11,600	19,500
3	茨城県、徳島県、高知県	23,000	
	埼玉県	26,500	41,100
	千葉県、東京都、神奈川県、静岡県	27,500	



※ 地震保険の建物の構造区分は、イ構造とロ構造の2つに区分されます。これはセットで契約する火災保険の構造区分により区分されます。

イ構造→火災保険の構造区分がM・T構造、A・B構造または特・1・2級構造の場合（主として鉄骨・コンクリート造の建物）

ロ構造→火災保険の構造区分がH構造、C・D構造または3・4級構造の場合（主として木造の建物）。木造の建物であっても、建築基準法に定める耐火建築物・準耐火建築物、省令準耐火建築物に該当する等、イ構造となる場合もあります。

## 割引率

以下の場合に、**基本料率が割り引かれます**。ただし、重複適用はできません。なお、割引の適用を行うためには、所定の確認資料が必要となります。

## 1. 免震建築物割引

法律に基づき定められた**免震建築物**（※）である建物またはその建物に収容された家財

割引率	50%
-----	-----

※免震建築物

「住宅の品質確保の促進等に関する法律」に基づく日本住宅性能表示基準に定められた表示事項により免震建築物であると評価された建築物を指します。

## 2. 耐震等級割引

法律に基づき定められた**耐震等級**(※)に該当する建物またはその建物に収容された家財

割引率	耐震等級3	50%
	耐震等級2	30%
	耐震等級1	10%

### ※耐震等級

住宅の耐震等級とは、「住宅の品質確保の促進等に関する法律」に基づく日本住宅性能表示基準に定められた表示事項の一つである耐震等級（構造躯体の倒壊等防止）または国土交通省の定める「耐震診断による耐震等級（構造躯体の倒壊防止）の評価指針」において住宅の耐震性能を評価した指標のことをい、次のとおり定められています。

耐震等級3	極めて稀に（数百年に一度程度）発生する地震による力（建築基準法施行令第88条第3項に定めるもの）の1.5倍の力に対して倒壊・崩壊しない程度
耐震等級2	極めて稀に発生する地震による力の1.25倍の力に対して倒壊・崩壊しない程度
耐震等級1	極めて稀に発生する地震による力に対して倒壊・崩壊しない程度

## 3. 耐震診断割引

耐震診断または耐震改修の結果、法律の規定と同等の**耐震性能を有すること**(※)が確認できた建物またはその建物に収容された家財

割引率	10%
-----	-----

### ※耐震性能を有すること

建築基準法に定める現行耐震基準に適合することを指します。

## 4. 建築年割引

1981年6月以降に**新築**された建物またはその建物に収容された家財

割引率	10%
-----	-----

### 長期契約の料率

長期契約（2年～5年、長期保険保険料払込特約条項を付した契約）の保険料率は、基本料率と割引率から算出された料率に以下の長期係数を乗じたものとなります。

期間	2年	3年	4年	5年
係数	1.90	2.85	3.75	4.70

### 保険料計算例

所在地：茨城県

建物構造：I構造（非木造）

建築年月：2000年1月の建物の場合

主契約となる火災保険の保険金額：建物2,000万円、家財1,000万円

保険期間：1年

- 地震保険の保険金額を決定：ここでは付保割合(※)を50%とします。  
 建物の保険金額の計算：火災保険の保険金額×50%＝1,000万円  
 家財の保険金額の計算：火災保険の保険金額×50%＝500万円
- 保険料率を確認：茨城県のI構造の基本料率→2.30（保険金額1,000円あたりの保険料）
- 割引率の確認：1981年6月以降新築→建築年割引を適用し、割引率は10%

## ※付保割合

火災保険金額に対する地震保険金額の割合を指します。地震保険では30～50%の範囲内で設定することとなっています。

●建物 地震保険料の計算：
$$10,000 \text{千円} \times \underbrace{2.30}_{\text{基本料率}} \times \underbrace{(100\% - 10\%)}_{\text{割引率}} = 20,700 \text{円}$$

●家財 地震保険料の計算：
$$5,000 \text{千円} \times \underbrace{2.30}_{\text{基本料率}} \times \underbrace{(100\% - 10\%)}_{\text{割引率}} = 10,350 \text{円}$$

## 地震保険料控除制度

2007年1月に地震保険料控除制度が創設されました。地震保険の払込保険料に応じて、一定の額（所得税は最高5万円、個人住民税は最高2万5千円）がその年のご契約者（保険料負担者）の課税所得から差し引かれ、税負担が軽減されます。

※経過措置として以下の要件を満たす一定の長期損害保険契約等に係る損害保険料については、地震保険料控除の対象とすることができます。

- (1) 2006年12月31日までに締結した契約（保険期間又は共済期間の始期が2007年1月1日以後のものは除く）
- (2) 満期返戻金等のあるもので保険期間又は共済期間が10年以上の契約
- (3) 2007年1月1日以後にその損害保険契約等の変更をしていないもの

ただし、ある一つの損害保険契約等又はある一つの長期損害保険契約等が、地震保険契約と一定の長期損害保険契約のいずれにも該当する場合には、納税者の選択によりいずれか一つの契約のみに該当するものとして控除額を計算します。

## 参考 警戒宣言が発令されたとき

大規模地震対策特別措置法に基づく警戒宣言が発令されたときは、同法で指定する東海地震に係る地震防災対策強化地域内に所在する建物または家財について、地震保険（新規・増額）はお引き受けできません（前年同条件での更改契約を除く）。

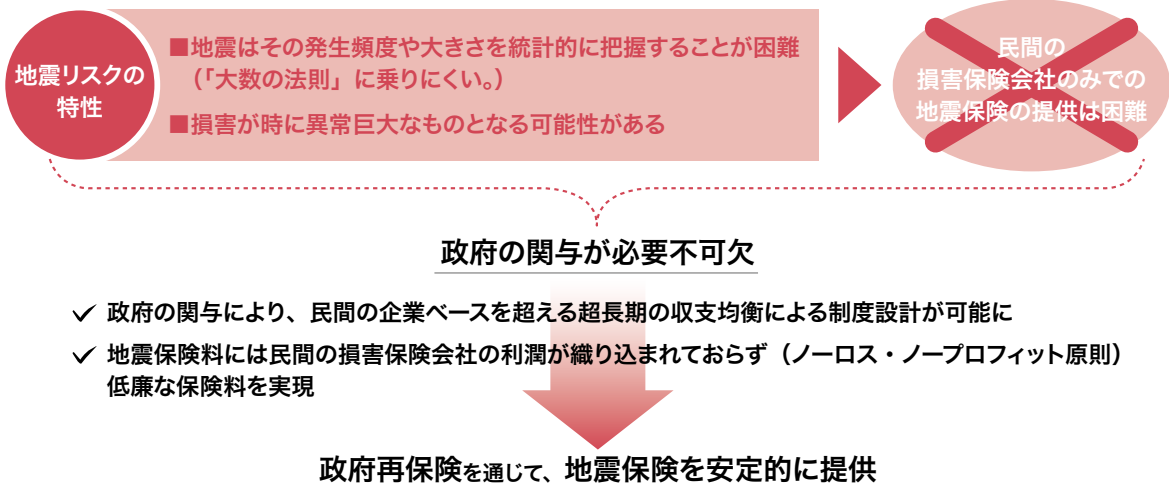
東海地震に係る地震防災対策強化地域（2012年4月1日現在）



## 再保険のしくみ

### ■ 国(政府)の関与

地震リスクが持つ特性により、民間の損害保険会社のみで地震保険制度を運営することは困難であることから、政府が再保険を通じて関与することで、国民に対し低廉な保険料で安定的に地震保険を提供することが可能となっています。



### ■ 保険責任の負担と再保険の流れ

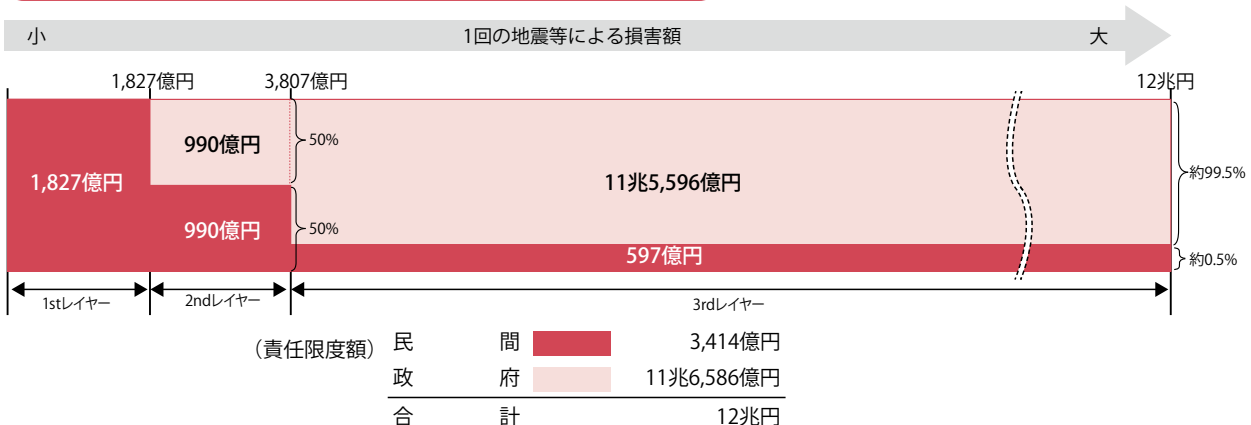
被災されたご契約者に支払われる保険金は、最終的に政府、民間（損害保険会社及び当社）が、1回の地震等毎にそれぞれ決められた限度額の範囲内で負担します。

この保険金を分担するしくみとして、わが国の地震保険制度では再保険方式が採用されており、当社は、官民間の再保険取引に関する業務を一元的に処理することで「官と民の架け橋」とも言うべき機能を果たしています。

#### ◎ 保険責任の負担

1回の地震等により支払われる保険金の総額にはあらかじめ限度額が設けられています。これを総支払限度額といい、関東大震災規模の地震が再来した場合であっても保険金の支払いに支障が生じないように設定されています。現在の総支払限度額は12兆円となっています。この総支払限度額の枠内での、政府、民間それぞれの責任負担の方法と限度額の取り決めを図示したものが「再保険スキーム」です。

#### 再保険スキーム（2024年4月1日以降発生した地震等に適用）





1回の地震等により支払われる保険金の額が1,827億円に達するまで（1stレイヤー）は民間が負担します。1,827億円を超え3,807億円に達するまで（2ndレイヤー）は政府・民間が50%ずつ負担します。3,807億円を超える部分（3rdレイヤー）については政府がその大半（約99.5%）を負担します。

このように1回の地震等による支払が一定の額を超える場合に、その超過部分の責任を負担する方式を超過損害額再保険方式といいます。

#### 大規模地震が発生した場合の責任負担の具体例

1回の地震等により2兆円の保険金が支払われた場合、民間、政府それぞれの負担額は以下のとおりとなります。

（単位：億円）

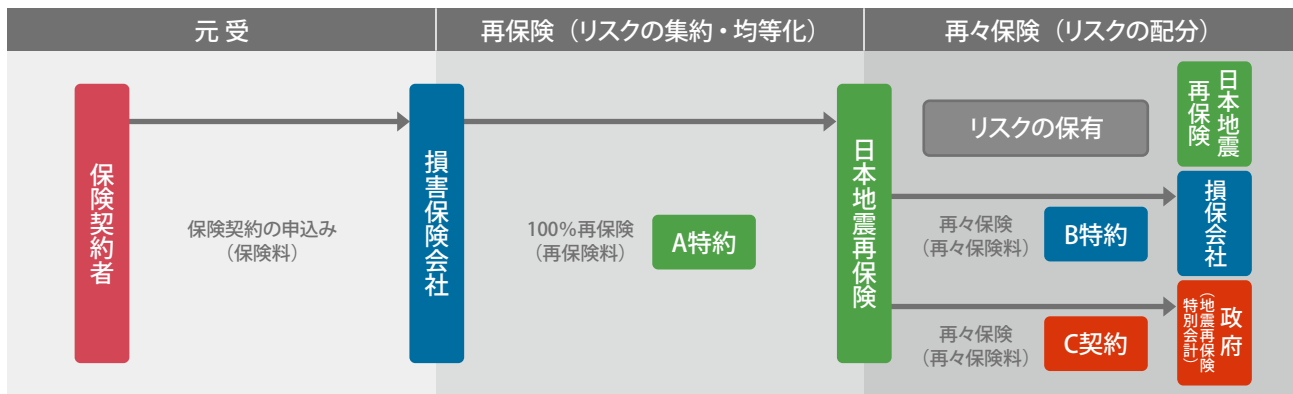
支払保険金		1,827億円までの部分	1,827億円を超え 3,807億円までの部分	3,807億円を超え 2兆円までの部分	負担額の合計
民間	民間	1,827	990	約83	約2,900
政府	政府	—	990	約16,110	約17,100
合計	合計	1,827	1,980	16,193	20,000

# 地震保険と再保険のしくみ

## ◎再保険の流れ

政府、損害保険会社及び当社が、それぞれ保険責任を公平に負担するためには、損害保険会社が引き受けたリスクをいったん集約し、均等化したうえでそれぞれに配分する必要があります。また、保険責任を負担する対価としてそれぞれ保険料(再・再々保険料)を受け取る必要があります。このリスクの集約、均等化、配分及び保険料(再・再々保険料)の授受を行うために、当社を中核にして再保険取引を行っています。

損害保険会社が引き受けた地震保険の契約は、いったんすべて当社に出再(再保険)され、リスクを均等化します。その後、当社が保有するリスクを除き、政府及び損害保険会社に対し、それぞれが負担するリスクの度合いに応じて、再度出再(再々保険)しています。



**A特約：地震保険再保険特約(A)**  
損害保険会社 ⇄ 当社

損害保険会社は、「地震保険に関する法律」に基づいて引き受けた地震保険契約の保険責任の全額を漏れなく当社に再保険し、当社は異議なくこれを引き受けることが定められています。したがって、損害保険会社は引き受けた地震保険契約を選択して再保険することはできず、また、当社は「地震保険に関する法律」に基づく契約であれば、損害保険会社が引き受けた保険責任の再保険を拒否することはできません。

**B特約：地震保険再保険特約(B)**  
当社 ⇄ 損害保険会社

A特約によって引き受けた保険責任のうちの一部を、損害保険会社に再々保険することが定められています。各損害保険会社の引受割合は、地震保険の危険準備金残高等に応じて決められています。

**C契約：地震保険超過損害額再保険契約**  
当社 ⇄ 政府

当社は、「地震保険に関する法律」に基づいて政府と地震保険超過損害額再保険契約を締結しています。A特約によって引き受けた保険責任のうちの一部を「地震保険に関する法律」等にしたがい政府に再々保険しています。なお、政府の再保険責任の限度額は、毎年度、国会の議決を経て決められています。

## ◎再保険割合

前項の「再保険の流れ」のとおり、いったん当社に全額出再された保険料は、政府及び損害保険会社に、それぞれが負担するリスクの度合いに応じて再々保険されますが、その際の配分の基準となる割合を再保険割合といいます。

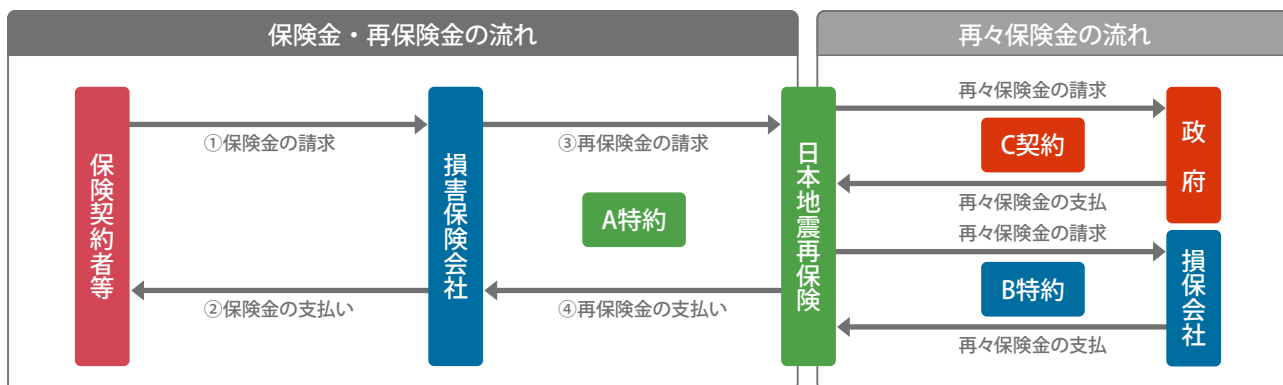
再保険割合は、現在の契約状況をもとに、今後発生しうるすべての地震(文部科学省地震調査研究推進本部が公表している「確率論的地震動予測地図」の作成に用いられた震源モデル)による損害シミュレーションを行い、震源モデル毎の予想支払保険金、政府・民間の予想負担額、当該震源モデルの発生頻度等を加味して計算されます。

現在の再保険スキーム(2024年4月1日以降に発生した地震に適用)における2024年度の再保険割合(当初の理論値)は以下のとおりです。

	民間	政府
再保険割合	約33.5%	約66.5%

## ◎再保険金の流れ

地震等により損害が生じた場合、まず損害保険会社にご契約者等に保険金をお支払いします。その後、当社は損害保険会社からその支払った保険金の全額の請求を受け、A特約の再保険金として支払います。当社は、再保険スキームにしたがい政府及び損害保険会社に再々保険金の請求を行います。



巨大地震等の発生時には、ご契約者と直接保険契約を結んでいる損害保険会社は一時に多額の資金を準備しなくてはなりません。そのため、損害保険会社にご契約者に実際に保険金を支払う前に、発生した地震による損害額の大まかな見込みのもとで保険金支払いに必要となる資金を事前に供給することができる概算払制度が設けられています。

## ■ 保険料の積立

わが国は世界有数の地震国ですが、それでも地震災害は他の保険事故に比べると発生頻度が極めて低く、またいったん発生した場合に巨額の損害をもたらすこともある地震について、それがいつ発生するかを予測することは困難です。そのため、地震保険料は経費部分を除いたすべての額を将来の大規模な地震災害に備えて準備金として積み立てることが地震保険に関する法律により義務付けられています。さらに、積み立てられた準備金から生じる運用益も全て準備金として積み立てています。

民間は地震保険危険準備金として、政府は地震再保険特別会計において政府責任準備金としてそれぞれ積み立てており、2023年度末の残高は右表のとおりとなっています。

なお、当社は、損害保険会社の再保険料の管理を各社から受託し、当社分と合わせ民間の積立金を一括して管理・運用しています。

(これまで積み立てた準備金の残高を超えて保険金をお支払いする必要がある場合)

政府(地震再保険特別会計)は再保険金の支払いのために借入れをすることができ、円滑に再保険金を支払うことが可能となっています。また、民間の損害保険会社についても、保険金の支払いのために特に必要があるときは、政府が資金のあっせん又は融通に努めることとなっており(地震保険に関する法律第8条)、巨大地震にも対応できるしくみとなっています。

民間	4,421億円
政府	2兆 960億円
合計	2兆5,382億円

- (注) 1. 民間の危険準備金には、税効果会計による繰延税金資産相当額が含まれています。  
2. 政府責任準備金については、政府の2023年度決算が確定した時点で確定値となります。

## 地震保険と再保険のしくみ

### 2023年度 再保険金の支払状況

2023年度の再保険金支払額は、令和6年能登半島地震の再保険金を中心に、47,366件（保険証券の件数ベース）、373億円となりました。主な地震等の支払状況は以下の通りです。

地震等	発生日	マグニチュード	再保険金	
			証券件数(件)	支払額(百万円)
1. 令和6年能登半島地震	2024年 1月 1日	7.6	20,888	19,592
2. 福島県沖を震源とする地震	2022年 3月 16日	7.4	12,947	8,756
3. 能登半島沖を震源とする地震	2023年 5月 5日	6.5	2,010	1,427
4. 日向灘を震源とする地震	2022年 1月 22日	6.6	2,100	1,123
5. 千葉県北西部を震源とする地震	2021年 10月 7日	5.9	1,733	1,093
その他	—	—	7,688	5,328
合計	—	—	47,366	37,321

### 再保険金支払額上位20地震等

地震保険制度発足以来、再保険金の支払額が多かった上位20地震等は以下のとおりです。

(2024年3月31日現在)

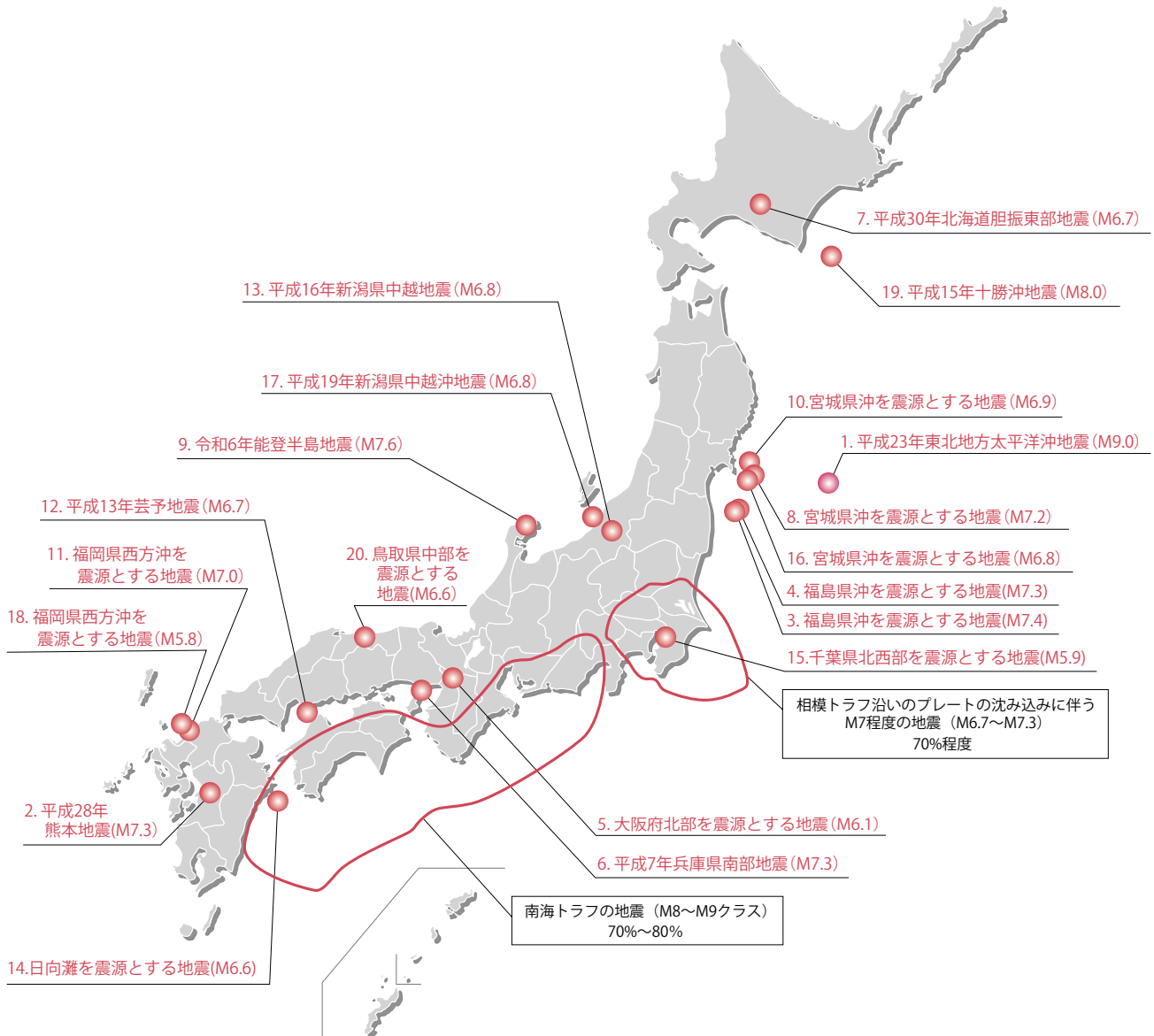
地震等	発生日	マグニチュード	再保険金	
			証券件数(件)	支払額(百万円)
1. 平成23年東北地方太平洋沖地震	2011年 3月 11日	9.0	826,335	1,289,611
2. 平成28年熊本地震	2016年 4月 14日	7.3	215,810	391,295
3. 福島県沖を震源とする地震	2022年 3月 16日	7.4	333,867	274,183
4. 福島県沖を震源とする地震	2021年 2月 13日	7.3	246,599	251,303
5. 大阪府北部を震源とする地震	2018年 6月 18日	6.1	159,831	125,084
6. 平成7年兵庫県南部地震	1995年 1月 17日	7.3	65,427	78,346
7. 平成30年北海道胆振東部地震	2018年 9月 6日	6.7	74,272	53,811
8. 宮城県沖を震源とする地震	2011年 4月 7日	7.2	31,019	32,415
9. 令和6年能登半島地震	2024年 1月 1日	7.6	20,888	19,592
10. 宮城県沖を震源とする地震	2021年 3月 20日	6.9	23,581	18,966
11. 福岡県西方沖を震源とする地震	2005年 3月 20日	7.0	22,066	16,973
12. 平成13年芸予地震	2001年 3月 24日	6.7	24,453	16,942
13. 平成16年新潟県中越地震	2004年 10月 23日	6.8	12,610	14,898
14. 日向灘を震源とする地震	2022年 1月 22日	6.6	21,742	12,986
15. 千葉県北西部を震源とする地震	2021年 10月 7日	5.9	18,159	12,100
16. 宮城県沖を震源とする地震	2021年 5月 1日	6.8	11,372	8,311
17. 平成19年新潟県中越沖地震	2007年 7月 16日	6.8	7,873	8,251
18. 福岡県西方沖を震源とする地震	2005年 4月 20日	5.8	11,338	6,430
19. 平成15年十勝沖地震	2003年 9月 26日	8.0	10,553	5,990
20. 鳥取県中部を震源とする地震	2016年 10月 21日	6.6	7,278	5,625

(注) 上記地震のうち政府責任負担額のある地震は、地震発生当時の再保険スキームにより以下の通りとなります。(P38参照)

地震等	政府負担額(百万円)	地震等	政府負担額(百万円)
1. 平成23年東北地方太平洋沖地震	587,305	4. 福島県沖を震源とする地震(2021/2/13発生)	130,790
2. 平成28年熊本地震	137,997	5. 大阪府北部を震源とする地震	18,342
3. 福島県沖を震源とする地震(2022/3/16発生)	78,164	6. 平成7年兵庫県南部地震	6,173

当社で過去にお支払いした再保険金の上位20地震等の震源地及びマグニチュードは、下図のと通りの分布となっております。地震等の名称に記載の番号は、支払額の順位です。

また、参考までに、政府の地震調査研究推進本部が発表している相模トラフ沿いのプレートの沈み込みに伴うM7程度の地震及び南海トラフの地震の震源域\*と今後30年以内の発生確率を併記しております。



\*震源域は、相模トラフ沿いの地震及び南海トラフの地震の最大クラスのものを図示

## 都道府県別の契約状況

都道府県	世帯数 (A) (千世帯)	証券件数 (B) (千件)	世帯加入率 (B/A) %	都道府県	世帯数 (A) (千世帯)	証券件数 (B) (千件)	世帯加入率 (B/A) %
北海道	2,804	823	29.4	滋賀県	610	217	35.7
青森県	594	146	24.6	京都府	1,246	463	37.2
岩手県	533	146	27.4	大阪府	4,462	1,713	38.4
宮城県	1,035	554	53.6	兵庫県	2,601	892	34.3
秋田県	425	108	25.6	奈良県	607	212	35.0
山形県	421	110	26.3	和歌山県	443	147	33.3
福島県	796	286	35.9	鳥取県	240	75	31.5
茨城県	1,298	417	32.1	島根県	293	63	21.8
栃木県	860	287	33.5	岡山県	866	262	30.3
群馬県	872	241	27.6	広島県	1,334	461	34.6
埼玉県	3,470	1,174	33.9	山口県	659	198	30.1
千葉県	3,023	1,087	36.0	徳島県	338	109	32.4
東京都	7,451	2,792	37.5	香川県	447	163	36.4
神奈川県	4,512	1,687	37.4	愛媛県	656	196	29.9
新潟県	914	244	26.7	高知県	350	99	28.5
富山県	431	116	27.0	福岡県	2,519	984	39.1
石川県	497	150	30.2	佐賀県	343	101	29.7
福井県	301	105	35.0	長崎県	632	132	20.9
山梨県	371	135	36.5	熊本県	803	355	44.2
長野県	891	250	28.1	大分県	546	163	29.9
岐阜県	846	347	41.0	宮崎県	532	156	29.4
静岡県	1,632	536	32.9	鹿児島県	812	248	30.6
愛知県	3,421	1,529	44.7	沖縄県	693	124	17.9
三重県	812	268	33.0	全国計	60,266	21,095	35.0

(注) 1. 世帯数は総務省による。(2023年1月1日現在)  
2. 証券件数は損害保険料率算出機構による。(2022年12月31日現在)

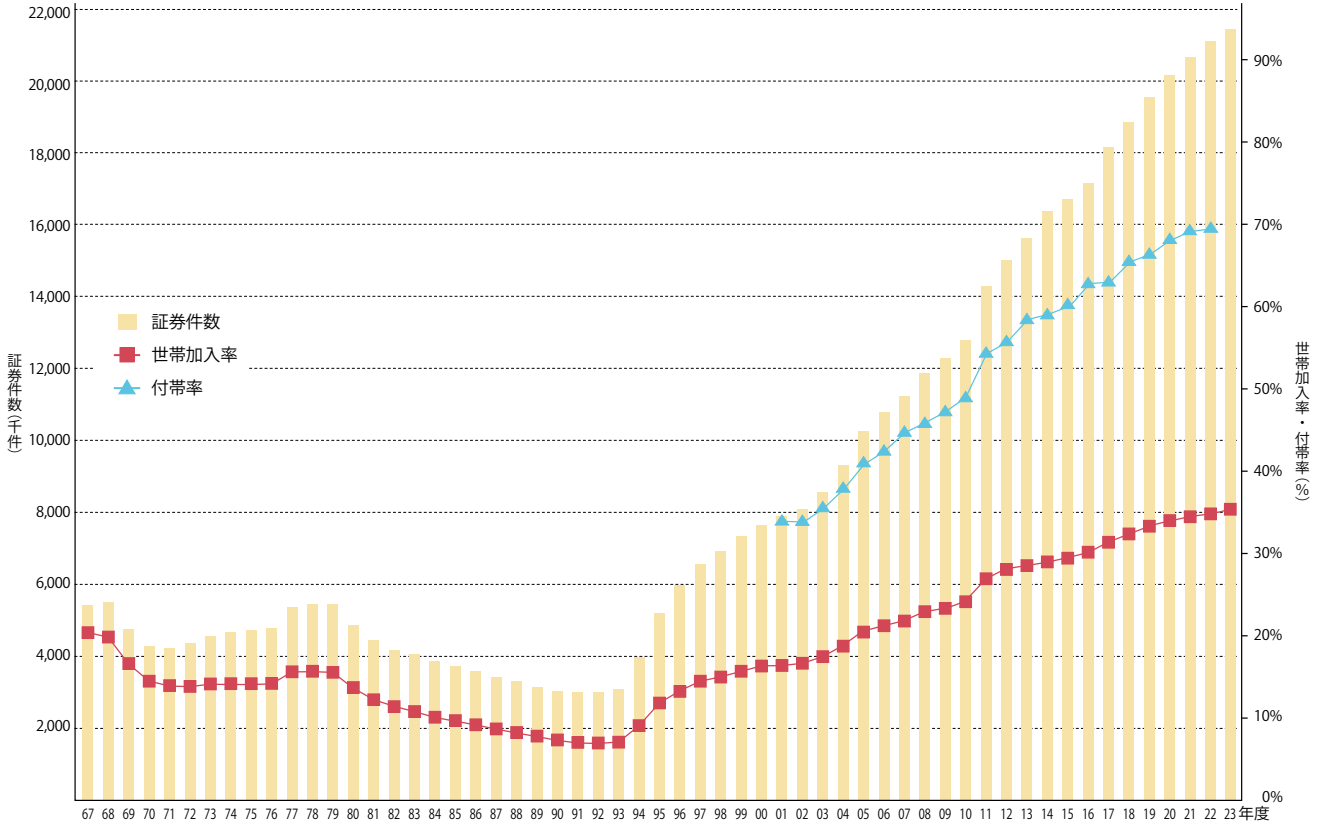
## 大きな地震災害が想定される地域の契約状況

地震名	世帯数 (A) (千世帯)	証券件数 (B) (千件)	世帯加入率 (B/A) %	今後30年以内に発生する確率
関東大地震	23,493	8,360	35.6	ほぼ0%~6%
首都直下地震	19,755	7,159	36.2	70%程度
南海トラフの地震	48,746	17,622	36.2	70%~80%

関東大地震(1都8県) : 茨城県、栃木県、群馬県、埼玉県、千葉県、東京都、神奈川県、山梨県、静岡県  
 首都直下地震(1都4県) : 茨城県、埼玉県、千葉県、東京都、神奈川県  
 南海トラフの地震(1都2府28県) : 茨城県、群馬県、埼玉県、千葉県、東京都、神奈川県、福井県、山梨県、長野県、岐阜県、静岡県、愛知県、三重県、滋賀県、京都府、大阪府、兵庫県、奈良県、和歌山県、岡山県、広島県、山口県、徳島県、香川県、愛媛県、高知県、福岡県、熊本県、大分県、宮崎県、鹿児島県

(注) 1. 世帯数、証券件数は当社で主な被災都府県を想定して作成。  
2. 今後30年以内に発生する確率は、政府の地震調査研究推進本部の「2024年1月1日を基準日として算定した長期評価における地震発生確率」により、関東大地震の確率は「次の相模トラフ沿いのM8クラスの地震」、首都直下地震の確率は「相模トラフ沿いのプレートの沈み込みに伴うM7程度の地震」の確率としました。

## 契約状況の推移



	世帯数 (A) (千世帯)	証券件数 (B) (千件)	世帯加入率 (B/A)%	付帯率 (%)
2011年度	54,171	14,088	26.0	53.7
2012年度	55,577	15,050	27.1	56.5
2013年度	55,952	15,601	27.9	58.1
2014年度	56,412	16,234	28.8	59.3
2015年度	56,950	16,809	29.5	60.2
2016年度	57,477	17,515	30.5	62.1
2017年度	58,007	18,105	31.2	63.0
2018年度	58,527	18,832	32.2	65.2
2019年度	59,071	19,545	33.1	66.7
2020年度	59,497	20,152	33.9	68.3
2021年度	59,761	20,651	34.6	69.0
2022年度	60,266	21,095	35.0	69.4
2023年度	—	21,360 <sup>※1</sup>	35.4 <sup>※2</sup>	—

(注) 1. 世帯数は総務省による。2012年度までは当該年度の3月31日現在の世帯数。2013年度以降は当該年度の1月1日現在の世帯数。  
 2. 証券件数は損害保険料率算出機構による。2012年度までは当該年度の3月31日現在の件数。2013年度以降は当該年度12月31日現在の件数。  
 3. 付帯率は損害保険料率算出機構による。各年度中に契約された火災保険契約（住宅物件）に対する地震保険契約が付帯されている割合。  
 4. ※1は損害保険料率算出機構による2023年12月31日現在の速報値。※2は2023年1月1日現在の世帯数から算出した暫定値。

(参考)地震の長期評価

地震調査研究推進本部の「地震発生可能性の長期評価」(長期評価)が更新されました(2024年1月15日現在)。

主要活断層の評価結果

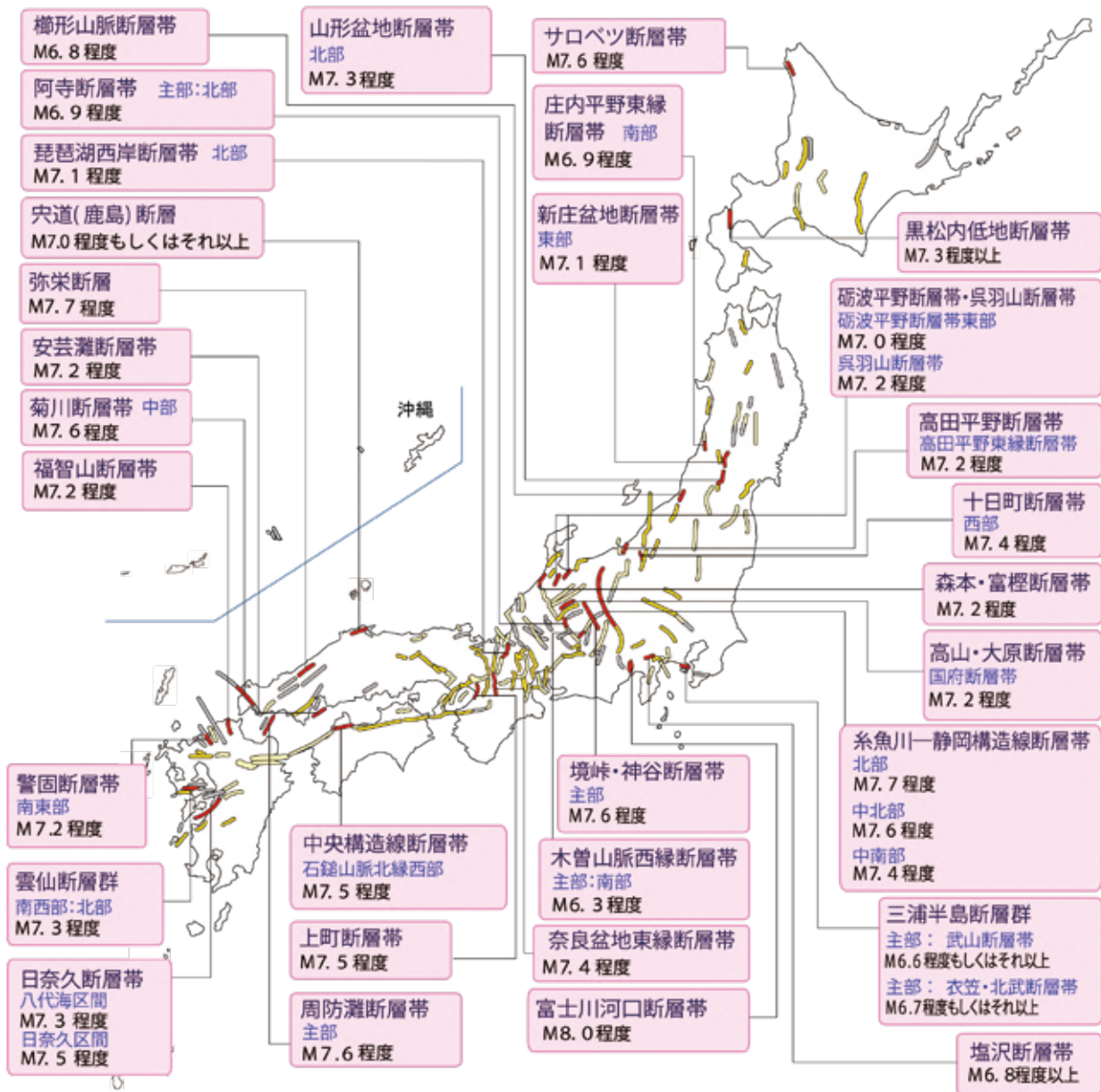
2024年1月15日公表

凡例：  
 ● Sランク(高い)：30年以内の地震発生確率が3%以上  
 ● Aランク(やや高い)：30年以内の地震発生確率が0.1~3%未満  
 ● Zランク：30年以内の地震発生確率が0.1%未満  
 (Zランクでも、活断層が存在すること自体、当該地域で大きな地震が発生する可能性を示す。)  
 ● Xランク：地震発生確率が不明(過去の地震のデータが少ないため、確率の評価が困難)

Sランクの活動区間を含む断層帯に吹き出しを付けた。  
 中央構造線断層帯 断層帯の名称  
 石鎚山脈北縁西部 活動区間  
 M7.5程度 地震規模(マグニチュード)

・ひとつの断層帯のうち、活動区間によってランクが異なる場合がある。  
 Sランク、Aランク、Zランク、Xランクのいずれも、すぐに地震が起こることが否定できない。  
 また、確率値が低いように見えても、決して地震が発生しないことを意味するものではない。  
 ・新たな知見が得られた場合には、地震発生確率の値は変わることがある。

ランクの算定基準日は2024年1月1日



○ ランク分けに関わらず、日本ではどの場所においても、地震による強い揺れに見舞われるおそれがあります。

(出典：地震調査研究推進本部ホームページ資料)



主な海溝型地震の評価結果(ランク)

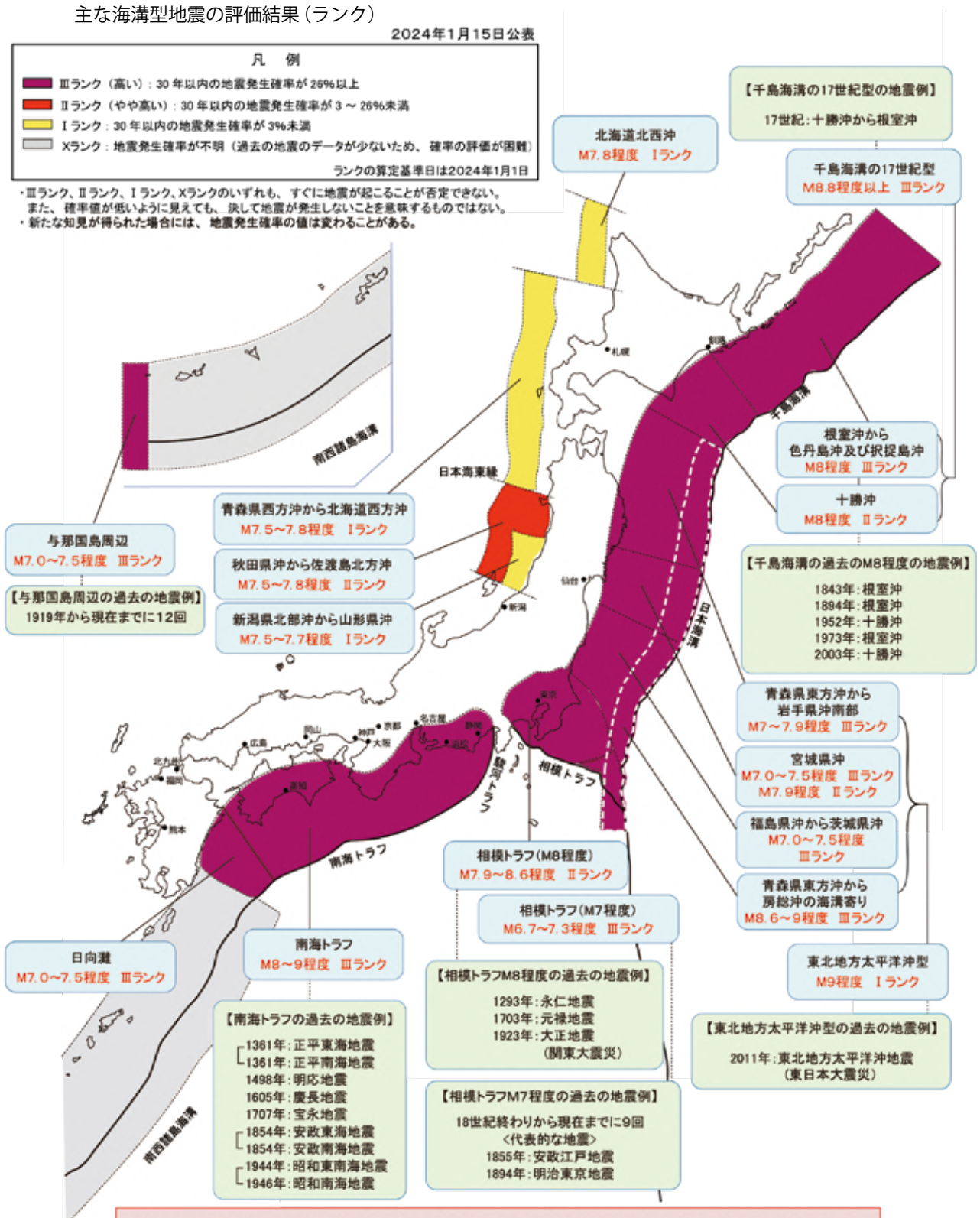
2024年1月15日公表

**凡例**

- Ⅲランク(高い): 30年以内の地震発生確率が26%以上
- Ⅱランク(やや高い): 30年以内の地震発生確率が3~26%未満
- Iランク: 30年以内の地震発生確率が3%未満
- Xランク: 地震発生確率が不明(過去の地震のデータが少ないため、確率の評価が困難)

ランクの算定基準日は2024年1月1日

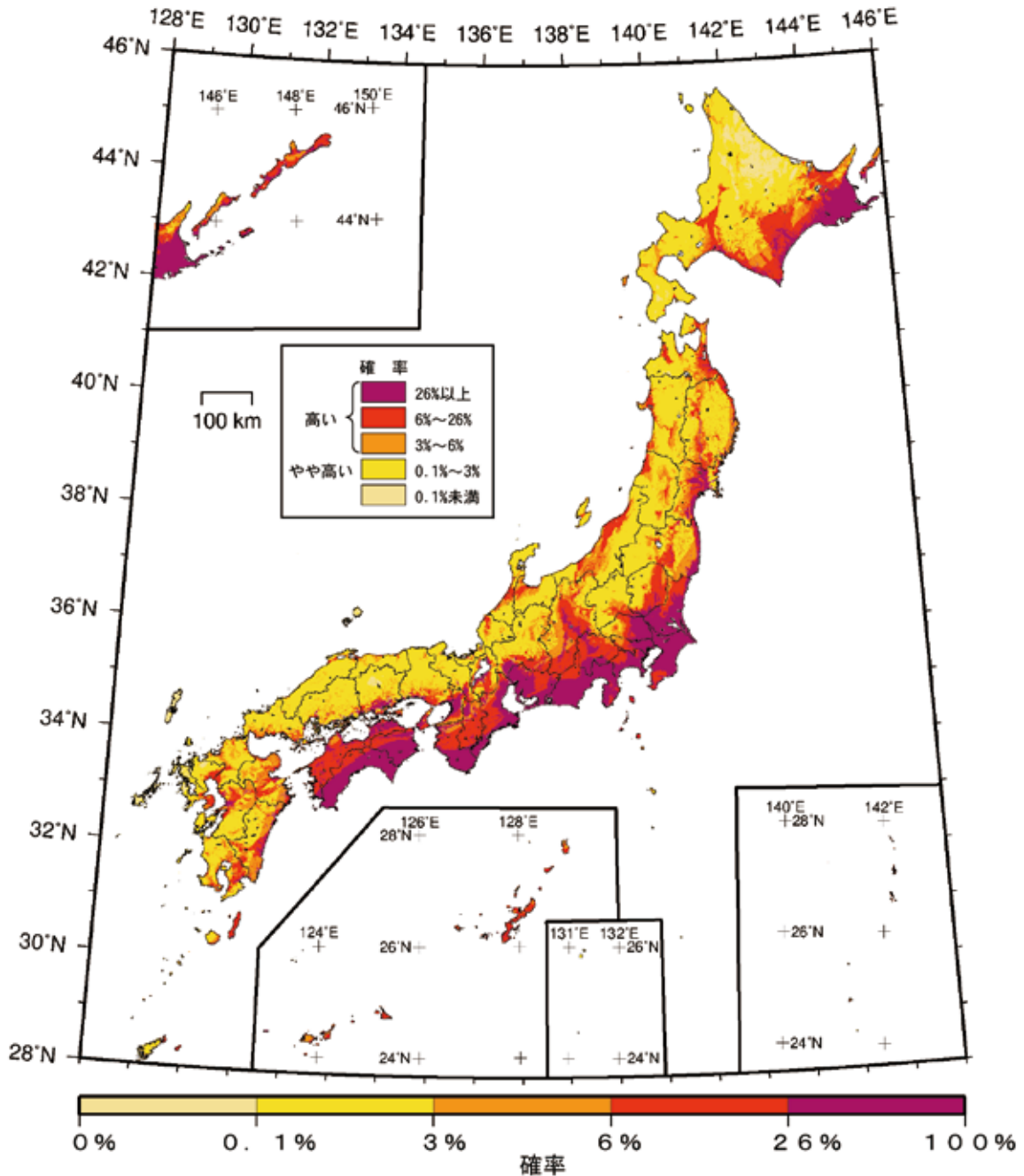
- ・Ⅲランク、Ⅱランク、Iランク、Xランクのいずれも、すぐに地震が起こることが否定できない。また、確率値が低いように見えても、決して地震が発生しないことを意味するものではない。
- ・新たな知見が得られた場合には、地震発生確率の値は変わることがある。



○ ランク分けに関わらず、日本ではどの場所においても、地震による強い揺れに見舞われるおそれがあります。

(出典:地震調査研究推進本部ホームページ資料)

全国地震動予測地図2020年版(評価基準日 2020年1月1日)



(モデル計算条件により確率ゼロのメッシュは白色表示)

確率論的地震動予測地図：確率の分布

今後30年間に震度6弱以上の揺れに見舞われる確率  
(平均ケース・全地震)

(出典：地震調査研究推進本部ホームページ資料)